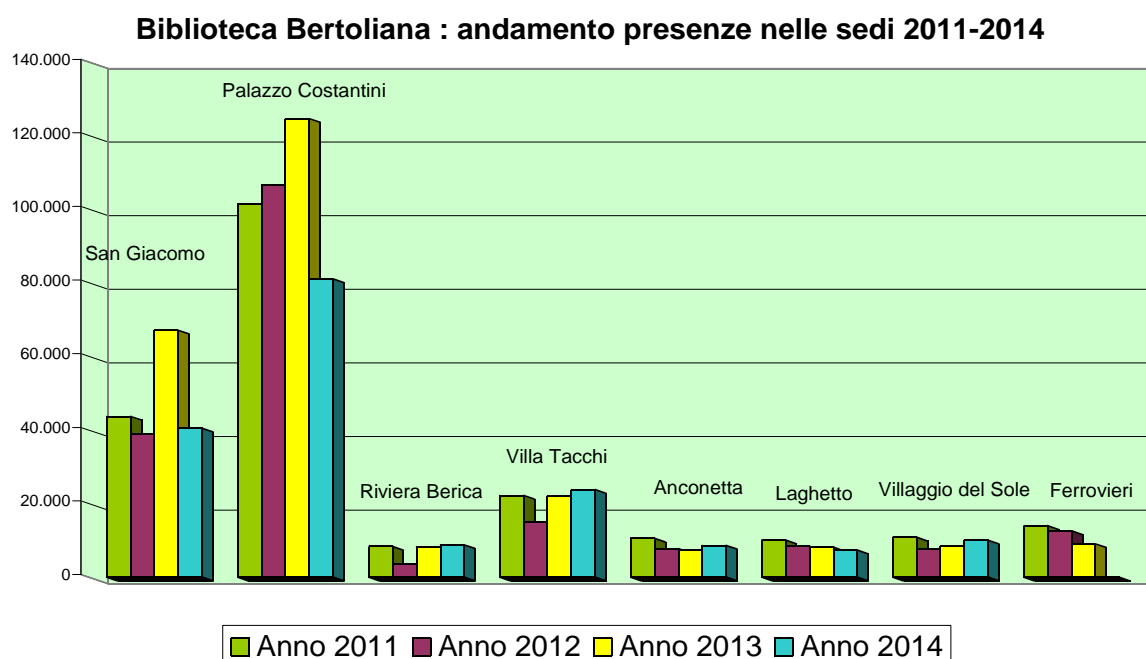


DATI STATISTICI 2011-2014

I dati delle sedi cittadine presentano un calo di presenze, iscritti e prestiti locali, dovuto alla chiusura per tutto il 2014 della sede di Ferrovieri e per l'apertura ridotta delle sedi di Anconetta e Riviera Berica. Tali contrazioni sono legate alla carenza di personale. Nella diminuzione poi delle presenze del pubblico giovanile influisce la riduzione delle attività didattiche rivolte alle scuole. Sostanzialmente stabile invece il volume dello scambio interbibliotecario attuato per la grandissima parte con le biblioteche appartenenti alla rete di cooperazione territoriale SBPV (Servizio bibliotecario provinciale vicentino). Questo è un servizio molto apprezzato dall'utenza che può così usufruire del posseduto di 85 comuni, per un milione e mezzo di volumi disponibili gratuitamente. In calo anche le sessioni internet nonostante l'estesa apertura del centro informatico assistito da volontari presso la sede di Palazzo Costantini.

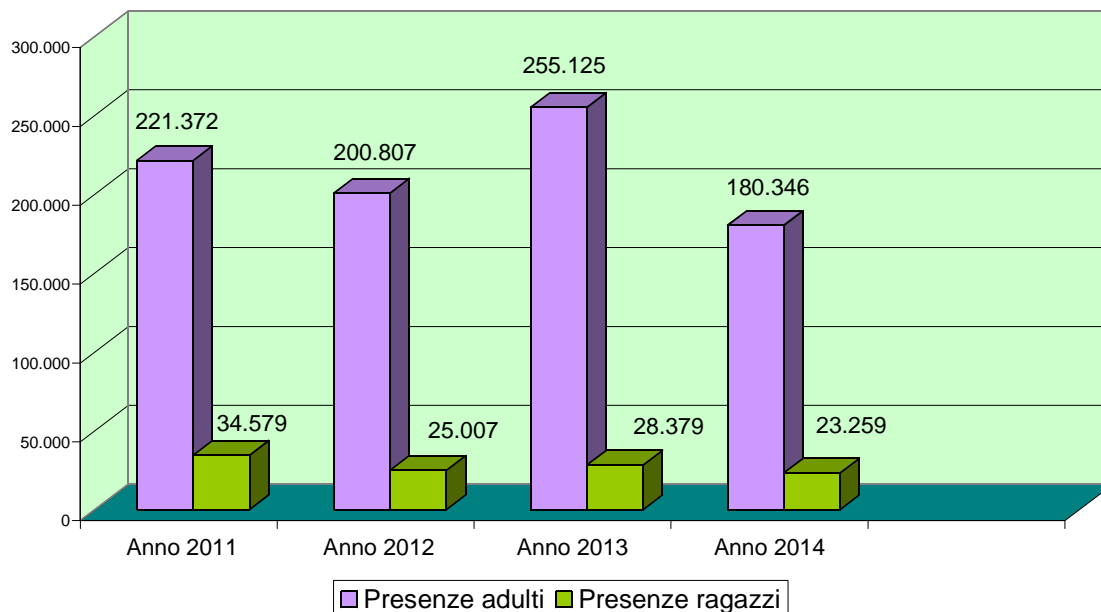
VISITE IN BIBLIOTECA



Presenze totali	Anno 2011	Anno 2012	Anno 2013	Anno 2014
San Giacomo	43.751	38.857	67.094	40.536
Palazzo Costantini	108.784	115.056	132.693	81.046
Riviera Berica	12.606	10.190	11.151	12.457
Villa Tacchi	29.521	29.069	29.103	28.676
Anconetta	15.053	10.045	9.713	11.249
Laghetto	13.285	10.763	10.836	9.994
Villaggio del Sole	16.042	11.464	11.759	13.502
Ferrovieri	16.909	15.463	11.155	0
TOTALE	255.951	240.907	283.504	197.460

VISITE IN BIBLIOTECA: ADULTI E RAGAZZI

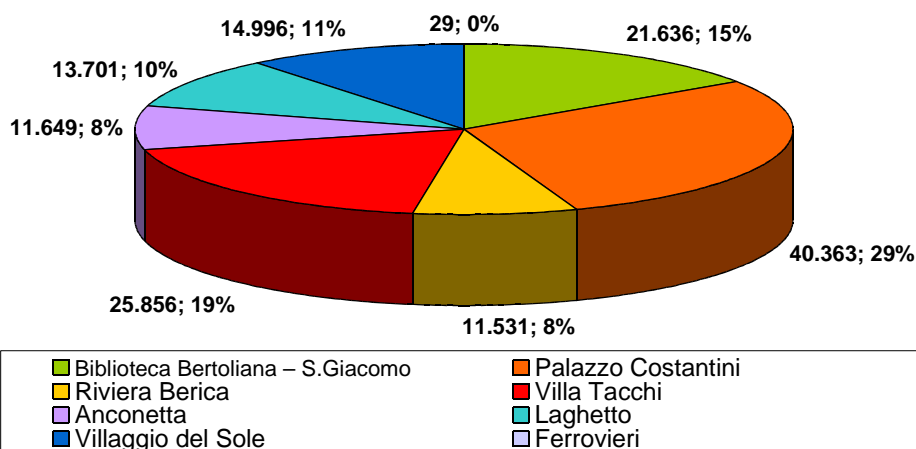
Biblioteca Bertoliana: presenze adulti e ragazzi nelle sedi.
Anni 2011-2014



Presenze adulti	Anno 2011	Anno 2012	Anno 2013	Anno 2014
Palazzo San Giacomo	43.751	38.857	67094	40536
Palazzo Costantini	101.419	106.672	124634	74901
Riviera Berica	8.368	3650	8211	8836
Villa Tacchi	22.262	15.132	22100	23814
Anconetta	10.591	7776	7318	8678
Laghetto	10.105	8.432	8220	7397
Villaggio del Sole	10.882	7647	8419	10.039
Ferrovieri	13.994	12641	9129	0
TOTALE	221.372	200.807	255125	174201
Presenze ragazzi	Anno 2011	Anno 2012	Anno 2013	Anno 2014
Palazzo San Giacomo	0	0	0	0
Palazzo Costantini	7.365	4384	8059	6145
Riviera Berica	4.238	1727	2940	3621
Villa Tacchi	7.259	6.507	7003	4862
Anconetta	4.462	2629	2395	2571
Laghetto	3.180	3121	2616	2597
Villaggio del Sole	5.160	3817	3340	3463
Ferrovieri	2.915	2822	2026	0
TOTALE	34.579	25.007	28379	23259

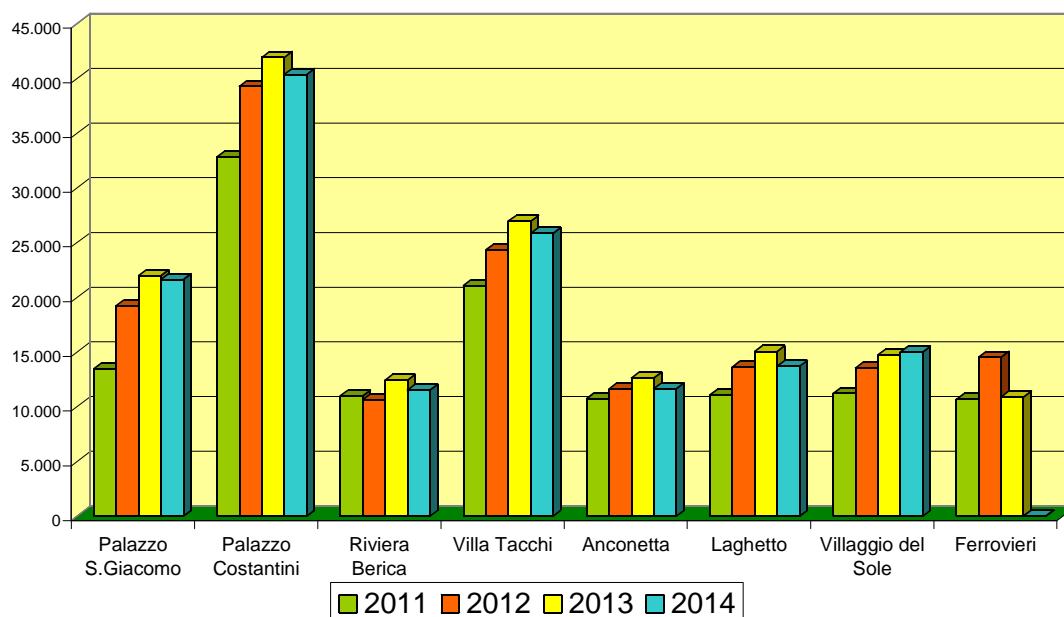
PRESTITI LOCALI

Biblioteca Bertoliana Prestiti locali 2014



Prestiti locali	Anno 2011	Anno 2012	Anno 2013	Anno 2014
Palazzo S.Giacomo	13.481	19.238	21.981	21.636
Palazzo Costantini	32.830	39.270	41.922	40.363
Riviera Berica	10.988	10.636	12.437	11.531
Villa Tacchi	21.075	24.335	26.949	25.856
Anconetta	10.752	11.629	12.625	11.649
Laghetto	11.090	13.640	15.068	13.701
Villaggio del Sole	11.204	13.551	14.748	14.996
Ferrovieri	10.674	14.524	10.888	29
Totale sedi decentrate	108.613	127.585	134.637	118.125
Totale complessivo	122.094	146.823	156.618	139.761

Biblioteca Bertoliana Andamento dei prestiti nelle sedi 2011-2014

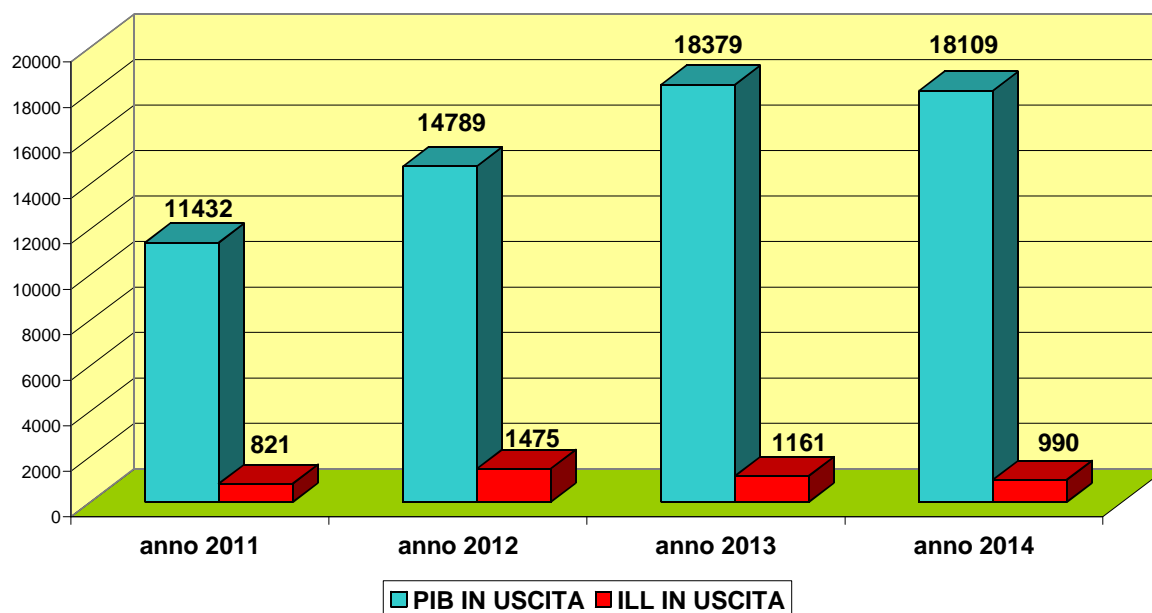


PRESTITI INTERBIBLIOTECARI

PRESTITI INTERBIBLIOTECARI FORNITI a biblioteche interne (PIB) ed esterne (ILL) alla rete di cooperazione territoriale: Servizio Bibliotecario Provinciale Vicentino(SBPV)

Prestito interbibliotecario <u>fornito</u> a biblioteche dentro e fuori rete bibliotecaria provinciale	Anno 2011	Anno 2012	Anno 2013	Anno 2014
Palazzo San Giacomo	4.066	5.829	9.895	15.724
Palazzo Costantini	2.057	1.981	4.038	6.019
Riviera Berica	934	1.189	1.263	1.462
Villa Tacchi	963	1.892	2.275	2.542
Anconetta	1.083	1.186	1.364	1.407
Laghetto	1.076	1.361	1.759	1.888
Villaggio del Sole	1.120	1.426	1.699	1.788
Ferrovieri	954	1.400	1.665	100
Totale sedi decentrate	6.130	8.454	10.025	9.187
Totale complessivo	12.253	16.264	23.958	30.930

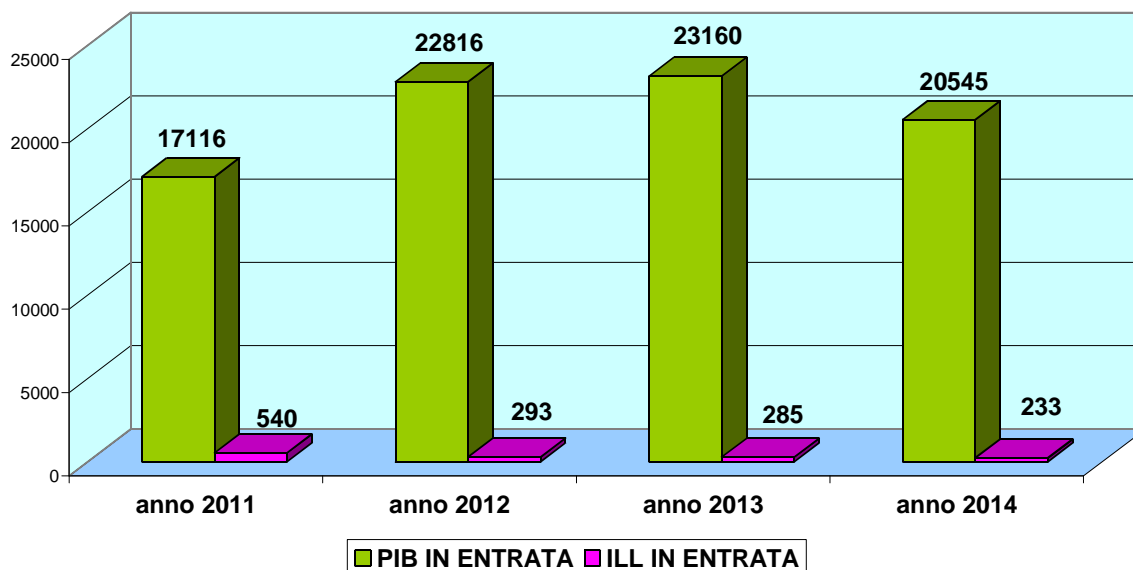
**Prestito interbibliotecario totale fornito a biblioteche interne (PIB) ed esterne (ILL) alla rete di cooperazione provinciale
Anni 2011-2014**



PRESTITI INTERBIBLIOTECARI RICEVUTI da biblioteche interne (PIB) ed esterne (ILL) alla rete di cooperazione territoriale: Servizio Bibliotecario Provinciale Vicentino(SBPV)

Prestito interbibliotecario <u>ricevuto</u> da biblioteche dentro e fuori rete bibliotecaria provinciale	Anno 2011	Anno 2012	Anno 2013	Anno 2014
Palazzo San Giacomo	4.328	4.328	5.512	5.083
Palazzo Costantini	4.699	4.699	6.710	6.252
Riviera Berica	1.053	1.053	1.475	1.075
Villa Tacchi	2.179	2.179	3.197	3.480
Anconetta	1.308	1.308	1.253	1.195
Laghetto	1.011	1.011	1.900	1.701
Villaggio del Sole	999	999	1.816	1.981
Ferrovieri	2.079	2.079	1.582	11
Totale sedi decentrate	15.577	17.006	17.933	15.695
Totale complessivo	17.656	23.109	23.445	20.778

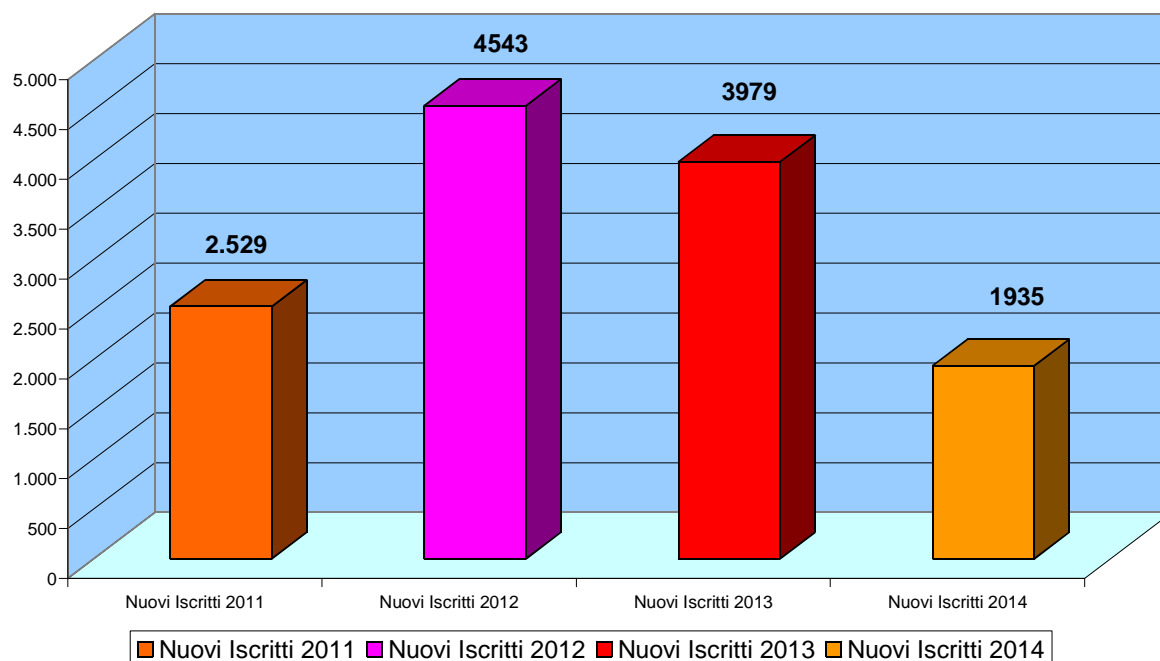
Biblioteca Bertoliana
Prestito interbibliotecario ricevuto da biblioteche interne (PIB) ed esterne (ILL) alla rete di cooperazione provinciale
Anni 2011-2014



NUOVI ISCRITTI

Nuovi iscritti: sede	Anno 2011	Anno 2012	Anno 2013	Anno 2014
Palazzo San Giacomo	948	927	821	706
Palazzo Costantini	668	614	556	616
Riviera Berica	103	101	109	71
Villa Tacchi	295	316	251	242
Anconetta	124	106	109	93
Lahetto	109	124	130	96
Villaggio del Sole	135	126	116	111
Ferrovieri	147	162	87	0
Totale sedi decentrate	1.581	1.549	1.358	1.229
Totale complessivo	2.529	2.476	2.179	1.935

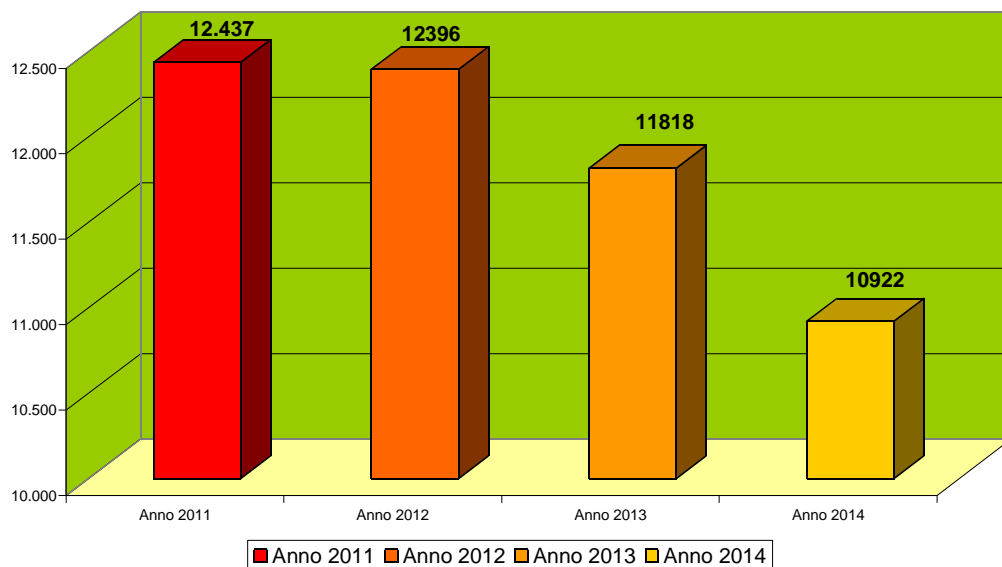
Biblioteca Bertoliana
totale nuovi iscritti anni 2011-2014



ISCRITTI ATTIVI (utenti iscritti che hanno utilizzato almeno una volta il servizio di prestito)

Biblioteca	Anno 2011	Anno 2012	Anno 2013	Anno 2014
Palazzo San Giacomo	4.728	4.618	4.385	4.103
Palazzo Costantini	2.286	2.262	2.244	2.106
Riviera Berica	702	705	653	631
Villa Tacchi	1.550	1.606	1.545	1.521
Anconetta	696	701	678	653
Laghetto	823	804	808	767
Villaggio del Sole	799	804	753	731
Ferrovieri	853	896	752	410
Totale sedi decentrate	7.709	7.778	7.433	6.819
Totale complessivo	12.437	12.396	11.818	10.922

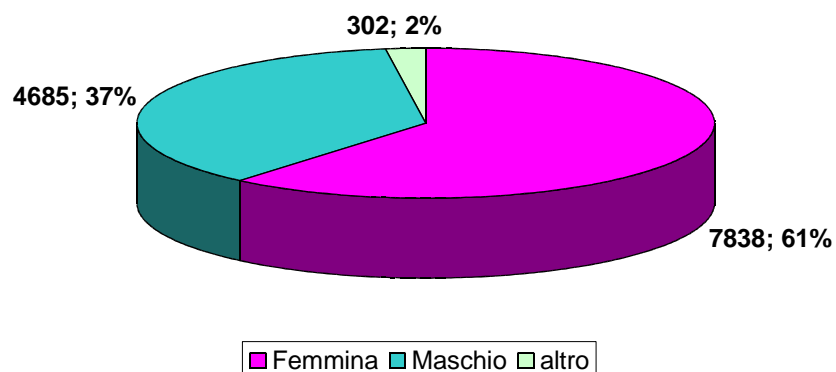
**Biblioteca Bertoliana: utenti attivi totali
Anni 2011-2014**



ISCRITTI ATTIVI PER SESSO Anno 2014

Anno 2014	Femmina	Maschio	altro	Totale
Palazzo San Giacomo	.2365	1.452	286	4.103
Palazzo Costantini	1.306	794	6	2.106
Riviera Berica	397	234		631
Villa Tacchi	998	518	4	1.521
Anconetta	402	251		653
Laghetto	477	289	1	767
Villaggio del Sole	443	284	2	731
Ferrovieri	265	145		410
Totale	6.653	3.967	302	10.922
%	60,91	36,32	2,77	

**Biblioteca Bertoliana.
Iscritti attivi complessivi per sesso
Anno 2014**

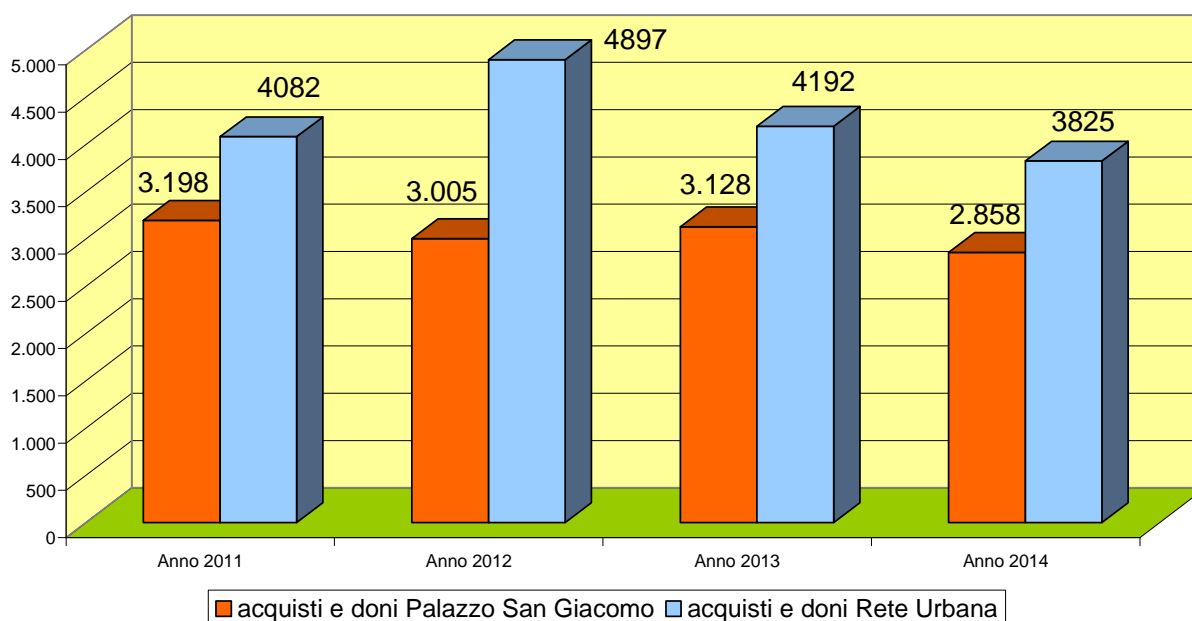


POSSEDUTO DOCUMENTARIO

Posseduto: sedi	Anno 2011	Anno 2012	Anno 2013	Anno 2014
Palazzo San Giacomo	401.819	404.824	407.946	410.801
Palazzo Costantini	26.196	26.927	27.503	27.671
Riviera Berica	13.953	13.827	13.923	13.932
Villa Tacchi	19.935	20.829	21.680	21.895
Anconetta	13.567	13.763	14.125	14.454
Laghetto	18.091	18.346	18.898	19.421
Villaggio del Sole	16.125	16.568	17.035	17.591
Ferrovieri	18.732	19.039	19.495	19.509
Campo Marzo	936	1.596	1601	0
Totale sedi decentrate	127.535	130.895	132.659	134.408
Totale complessivo	529.354	535.719	542.206	545.274

INCREMENTO DELLA DOTAZIONE DOCUMENTARIA: acquisti di nuove pubblicazioni e donazioni ricevute.

Biblioteca Bertoliana.
Acquisti di nuove pubblicazioni e donazioni ricevute.
Anni 2011-2014



SESSIONI INTERNET

Sessioni internet: sede	Anno 2011	Anno 2012	Anno 2013	Anno 2014
Palazzo San Giacomo	11.047	10.303	4528	3.756
Palazzo Costantini	8.709	7.534	8692	5.060
Riviera Berica	1.016	308	254	190
Villa Tacchi	755	512	736	1.075
Anconetta	340	122	85	185
Laghetto	897	314	354	451
Villaggio del Sole	434	540	190	46
Ferrovieri	411	489	0	0
Totale	23.609	20.122	14.839	10.763

GIORNI DI APERTURA AL PUBBLICO

Giorni di apertura per sede	Anno 2011	Anno 2012	Anno 2013	Anno 2014
Palazzo San Giacomo	290	293	287	285
Palazzo Costantini	304	314	307	304
Riviera Berica	220	220	125	132
Villa Tacchi	226	244	214	225
Anconetta	203	203	126	128
Laghetto	221	221	220	203
Villaggio del Sole	222	222	238	213
Ferrovieri	229	229	155	0